



33-207 Radgoszcz, ul. Leśna 36
 woj. małopolskie
 tel./fax.(014) 641-41-24


NIP 871-15-48-469

www.radbet.com.pl


CENNIK 2017

Warunki transportu - loco Zakład Produkcyjny Radgoszcz


PUSTAKI SZALUNKOWE

| | Oznaczenie wymiary (l x b x h) | Waga Szt/pal (kg) | Szt/pal | Szt/m2 | Wypełnienie betonem (l/szt) | Ilość końcowych w palecie | Ilość połówkowych w palecie | Cena netto | Cena brutto |
|---|--------------------------------------|-------------------------|-----------|--------|-----------------------------------|---------------------------------|-----------------------------------|---------------|----------------|
|  | PS 20 50x20x25 kl. 10 | 19,6 1200 1435* | 60 72* | 8 | 15,0 | 5 | 10 | 4,94 | 6,08 |
| | PS 25 50x25x25 kl. 10 | 22,3 1140 1362* | 50 60* | 8 | 20,5 | 5 | 5 | 5,04 | 6,20 |
| | PS 30 50x30x25 kl. 10 | 23,9 980 1172* | 40 48* | 8 | 25 | 5 | 5 | 5,70 | 7,01 |
| | PS 40 50x40x25 kl. 10 | 33,8 1040 1212* | 30 36* | 8 | 36 | 5 | 5 | 7,13 | 8,77 |

PUSTAKI MUROWE, BLOCZKI BETONOWE

| | Oznaczenie wymiary (l x b x h) | Waga Szt/pal (kg) | Szt/pal | Szt/m2 | Ilość połówkowo - końcowych w palecie | Cena netto | Cena brutto |
|---|---|-------------------------|---------|--|--|--------------|--------------|
|  | PM 10 2 komorowy 50x10x23.8 kl. 10 | 17,4 1280 | 72 | 8 | 12 | 4,75 | 5,84 |
| | PM 25 3 komorowy 37.5x25x23.8 kl. 10 | 23,9 1220 | 50 | 10,6 | 5 | 6,18 | 7,60 |
| | PM 30 3 komorowy 37.5x30x23.8 kl. 10 | 24,6 1010 | 40 | 10,6 | 5 | 6,65 | 8,18 |
| | PM 30 5 komorowy 37.5x30x23.8 kl. 15 | 33,1 1350 | 40 | 10,6 | 5 | 7,89 | 9,58 |
| | Bloczek betonowy 30x20x15 kl. 15 kl. 25 | 19,0 1430 | 72 | 15 - 15,4 20 - 20,2 30 - 29,7 | - | 2,75 2,99 | 3,38 3,68 |
| | Bloczek betonowy 38x12x24 kl. 15 kl. 25 | 22,6 1380 | 60 | 12 - 10,25 24 - 19,70 38 - 30,80 | 6 | 3,23 3,52 | 3,97 4,33 |

FILARY

| | Oznaczenie wymiary (l x b x h) | Waga Szt/pal (kg) | szt/pal | Wypełnienie betonem (l/szt) | Szt/mb | Cena netto | Cena brutto |
|---|--------------------------------------|-------------------------|---------|-----------------------------------|--------|------------|-------------|
|  | KF 25 25x25x25 kl. 10 | 13 1350 | 100 | 10 | 4 | 5 | 6,15 |
| | KF 30 30x30x25 kl. 10 | 18 1080 | 60 | 14,5 | 4 | 5,40 | 6,64 |

* - opcjonalnie